

Organisatorisches

Termin

Freitag, 20. November 2015
9.00 - 17.00 Uhr

Ort

HELIOS Vogtland-Klinikum Plauen
Konferenzzentrum Haus 15
Kursraum HELIOS 1
Röntgenstraße 2
08529 Plauen

Anmeldung und Wegbeschreibung unter:

Telefon (03741) 49-34 01
Sekretariat der Klinik für Neurologie
oder: www.neurosonology.eu/uspl.html

Teilnahmegebühr

HELIOS Mitarbeiter: kostenfrei
Ärztinnen/Ärzte anderer Kliniken: 150 Euro
MTA: 50 % Ermäßigung

Überweisung bis zum 10. November 2015 an:

HELIOS Vogtland-Klinikum Plauen
HypoVereinsbank
Kto.-Nr.: 325 906 669, BLZ: 870 200 87
IBAN: DE51 8702 0087 0325 9066 69
SWIFT (BIC): HYVEDEMM481
Verwendungszweck: „US-Kurs Neurologie 2015“

Rückfragen

Ina Klein
Sekretariat der Klinik für Neurologie
Telefon (03741) 49-34 01
E-Mail ina.klein@helios-kliniken.de

Zertifizierung

Anerkennung als Refresher-Kurs (8 Stunden)
gemäß den Vorgaben der DGKN/DEGUM
und CME-Kurs der Sächsischen Landesärztekammer.

Veranstalter und Referenten

PD Dr. J. Weise

Chefarzt der Klinik für Neurologie
HELIOS Vogtland-Klinikum Plauen
DEGUM-Ausbilder für Neurologische US-Diagnostik
und Muskel- / Nervensonographie

Prof. Dr. M. Jauss

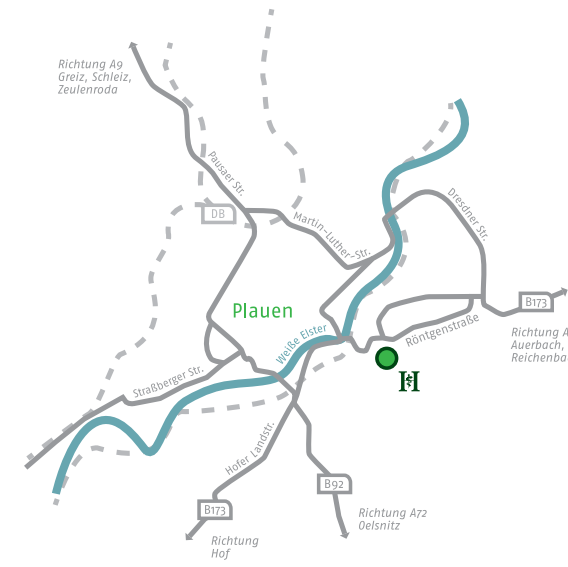
Chefarzt der Klinik für Neurologie
ÖHK Mühlhausen
DEGUM-Seminar- / Kursleiter
für Neurologische US-Diagnostik
und Muskel- / Nervensonographie

Dr. T. Schelle

Oberarzt der Klinik für Neurologie
Städtisches Klinikum Dessau
DEGUM-Kursleiter für Muskel- / Nervensonographie

Dr. A. Günther

Oberarzt der Klinik für Neurologie
Universitätsklinikum Jena



Parkmöglichkeiten sind auf dem Besucherparkplatz
des HELIOS Vogtland-Klinikums Plauen oder auf dem
Parkplatz der Festhalle vorhanden.



HELIOS
Vogtland-Klinikum
Plauen

Akademisches Lehrkrankenhaus
der Universität Leipzig
Röntgenstraße 2 · 08529 Plauen
Ina Klein
Sekretariat der Klinik für Neurologie
Telefon (03741) 49-34 01
E-Mail ina.klein@helios-kliniken.de

www.helios-kliniken.de/plauen

Impressum
Verleger: HELIOS Vogtland-Klinikum Plauen · Röntgenstraße 2 · 08529 Plauen
Druckerei: Druckerei Baumgärtel · Dobenastraße 69 · 08523 Plauen



HELIOS Vogtland-Klinikum Plauen

*Einladung zum Kurs der
Speziellen Neurologischen
Ultraschalldiagnostik*


Freitag, 20. November 2015
9.00 - 17.00 Uhr im Konferenzzentrum

Sehr geehrte Kolleginnen, sehr geehrte Kollegen,

wir freuen uns sehr, Ihnen am HELIOS Vogtland-Klinikum Plauen erneut einen Kurs zu Themen der „Speziellen Neurologischen Ultraschalldiagnostik“ mit den Schwerpunkten zerebrovaskuläre Erkrankungen und Nerven-sonographie anbieten zu können. Der Kurs ist als Refresher-Kurs (8 Stunden) gemäß der DGKN- / DEGUM-Vorgaben anerkannt.

Bei überschaubarer Teilnehmerzahl bieten wir auf modernen Geräten angeleitet durch anerkannte Experten praxisbezogene vaskuläre Diagnostik unter anderem bei Schlaganfallpatienten und interessanten pathologischen Befunden an. Darüber hinaus erfolgt unter Verwendung hochauflösender Sonden eine praktische Einführung in die Grundlagen der peripheren Nerven-sonographie.

Eingerahmt werden die praktischen Übungen durch Vorträge zu verschiedenen praxisrelevanten Themen der neurologischen Ultraschall-diagnostik.

Um den Erfolg der praktischen Übungen zu gewährleisten, können wir nur eine begrenzte Teilnehmerzahl anbieten. Wir bitten daher um rechtzeitige Anmeldung. 

Telefon (03741) 49-34 01
Sekretariat der Klinik für Neurologie
am HELIOS Vogtland-Klinikum Plauen

oder online unter
www.neurosonology.eu/uspl.html

Wir freuen uns
auf Ihre Kursteilnahme in Plauen!

Ihre



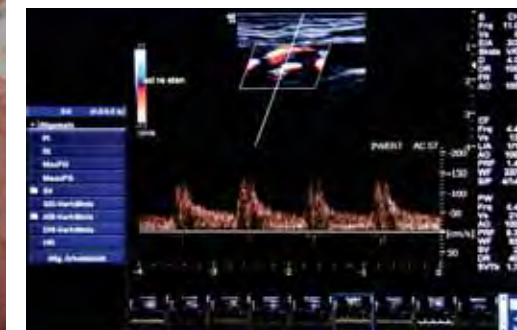
PD Dr. J. Weise

Chefarzt der
Klinik für Neurologie
HELIOS Vogtland-Klinikum Plauen
Ausbilder der DEGUM



Prof. Dr. M. Jauss

Chefarzt der
Klinik für Neurologie
ÖHK Mühlhausen
Seminarleiter der DEGUM



Programm

9.00 Uhr
Begrüßung
PD Dr. J. Weise

9.05 – 10.30 Uhr
Vorträge
*Detektion extrakranieller Dissektionen –
Was kann der Ultraschall?*
PD Dr. J. Weise

*Sonoanatomie und pathologische Befunde
des Plexus brachialis*
Dr. T. Schelle

10.45 – 12.30 Uhr
Praktische Übungen
*Intra- und extrakranielle Normalbefunde
und Pathologien*
Dr. A. Günther
Prof. Dr. M. Jauss
PD Dr. J. Weise

Nerven-sonographie
Dr. T. Schelle
PD Dr. J. Weise

12.30 – 13.30 Uhr
Mittagspause

13.30 – 15.00 Uhr
Vorträge
*Sonographische Methoden in der Hirntod-
diagnostik unter Berücksichtigung der neuen
Richtlinie*
Dr. A. Günther

*Sonographische und bildgebende Diagnostik
des vertebrobasilären Stromgebiets*
Prof. Dr. M. Jauss

15.15 – 17.00 Uhr
Praktische Übungen
*Befunderhebung bei Schlaganfallpatienten,
extra-/intrakranielle Stenosen*
Dr. A. Günther
Prof. Dr. M. Jauss
PD Dr. J. Weise

Nerven-sonographie
Dr. T. Schelle
PD Dr. J. Weise